


DE: Pflegehinweise *Linearis Infinity*
EN: Care Instructions *Linearis Infinity*
FR: Instructions d'entretien du *Linearis Infinity*
IT : Istruzioni per la cura di *Linearis Infinity*
NL: Onderhoudsinstructies *Linearis Infinity*
PL: Wskazówki dotyczące konserwacji *Linearis Infinity*




DE:

 **VORSICHT**
Chlor- oder säurehaltige sowie ätzende, schleifende oder scheuernde Reinigungsmittel können die Oberfläche beschädigen.


- ▶ Verwenden Sie nur milde Haushaltsreiniger mit anionischen oder nicht-ionischen Tensiden (z. B. Fensterreiniger) und Wasser. Kleberückstände ggf. mit einer nicht-schnell verdunstenden alkoholischen Verdünnung (z. B. Butyl-Glykol-Alkohol) abwaschen.
- ▶ Nur mit weichen, befeuchteten Mikrofastertüchern oder Papiertüchern ("Kleenex") reinigen, dabei das Verreiben von grobem Schmutz oder Staub vermeiden.
- ▶ Ggf. Restfeuchtigkeit mit einem weichen Tuch abwischen, von spitzen Gegenständen fernhalten.

EN:

 **CAUTION**
Chlorine or acid-based as well as caustic or abrasive cleaning agents can damage the surface.

- ▶ Use mild household cleaning products only, with anionic or non-ionic surfactants (e.g. window cleaner), and water. Wash off any adhesive residues with a non fast-evaporating alcohol-based solvent (e.g. butyl-glycol).
- ▶ Clean with soft, moistened microfibre cloths or paper towels only (e.g. cleaning wipes); avoid rubbing in coarse dirt or dust.
- ▶ Wipe off any residual moisture with a soft cloth. Do not use pointed objects.

FR:

 **ATTENTION**
Les produits de nettoyage à base de chlore ou d'acide ainsi que les produits caustiques ou abrasifs peuvent endommager la surface.

- ▶ Utilisez uniquement des produits ménagers doux avec des tensioactifs anioniques et non ioniques (comme par ex. les nettoyeurs pour vitres) et de l'eau. Éliminer les éventuels résidus de colle à l'aide d'une dilution alcoolique à évaporation lente (par ex. le butyl glycol).
- ▶ Nettoyer uniquement avec des chiffons en microfibre ou des mouchoirs en papier (« Kleenex ») doux et humidifiés. Éviter de frotter les grosses saletés ou poussières.
- ▶ Essuyer l'humidité résiduelle à l'aide d'un chiffon doux. Ne pas utiliser d'objets pointus.

IT:



ATTENZIONE

I detergenti contenenti cloro e acidi – al pari dei detergenti corrosivi, abrasivi o aggressivi – possono danneggiare la superficie.

- ▶ Utilizzare solo dei detergenti domestici delicati con tensioattivi anionici o non ionici (ad esempio i detergenti per finestre) e acqua. I residui di colla possono eventualmente essere eliminati con una diluizione alcolica evaporante lentamente (ad esempio butile-glicole-alcol).
- ▶ Pulire solo con panni in microfibra morbidi o fazzoletti di carta inumiditi, evitando di strofinare la sporcizia grossolana o la polvere.
- ▶ Tergere l'eventuale umidità residua con un panno morbido, tenere lontano dagli oggetti appuntiti.

NL:



VOORZICHTIG

Chloor- of zuurhoudende en bijtende, slijpende en schurende schoonmaakmiddelen kunnen de oppervlakte beschadigen.

- ▶ Gebruik alleen milde huishoudelijke schoonmaakmiddelen met anionische of niet-ionische tensiden (bijv. ruitenreiniger) en water. Lijmresten eventueel met een niet snel verdampend alcoholisch verdunmiddel (bijv. butylglycol-alcohol) afwassen.
- ▶ Alleen met een zachte, vochtige microvezeldoek of keukenpapier reinigen, en voorkomen dat grovere vervuilingen of stof worden uitgesmeerd.
- ▶ Eventueel de laatste vochtigheid met een zachte doek wegvegen. Houd scherpe voorwerpen uit de buurt.

PL:



PRZESTROGA

Środki czyszczące, zawierające chlor, kwas, substancje żrące, polerujące lub ściernie, mogą uszkodzić powierzchnię.

- ▶ Używać tylko łagodnych środków czyszczących do użytku domowego, z anionowymi lub niejonowymi środkami powierzchniowo czynnymi (np. środków do czyszczenia okien) i wody. W razie potrzeby pozostałości kleju zmyć alkoholowym rozpuszczalnikiem o małej szybkości odparowania (np. butyloglikol).
- ▶ Do czyszczenia używać tylko miękkich, zwilżonych ścierek z mikrofibry lub papierowych ręczników („Kleenex”), unikając rozcierania większych zabrudzeń lub kurzu.
- ▶ W razie potrzeby wytrzeć resztki wilgoci miękką ścierką; trzymać z dala od ostro zakończonych przedmiotów.